



DMT
CYCLING SINCE 1978

2024

RANGE 2024



KRSL
POGIS
14



KRSL
16



KRO
18



KR1
20



SH10
22



KR30
24



KR4
26



WKR1
28

ROAD



KMO
32



KM1
34



MH10
36



KM30
38



KM4
40



WKM1
42



GK1
46

MTB

GRAVEL



KT1
50



FK10
54



TK10
56



PODIO
60

TRIATHLON

ENDURO

AFTER RACE

DREAM MAKE TEAM UP

Born from a big dream to enhance
your cycling passion

DMT nasce da un **grande sogno** e da una **forte ambizione**: far indossare a tutti gli amanti del ciclismo calzature perfette in ogni dettaglio. Un sogno che in tutti questi anni abbiamo trasformato in realtà, lasciandoci guidare da una **profonda ispirazione** e da un'**autentica passione** per tutto ciò che facciamo.

Two key elements form the cornerstones of DMT: an **amazing dream** and a **resolute ambition**: to ensure that every detail of the footwear worn by all cycling enthusiasts achieves absolute perfection. A dream that we have turned into reality over the years, driven by a **heartfelt inspiration** and a **truly genuine passion** for everything we do.

**LA FORZA DELLA SQUADRA È OGNI
SINGOLO MEMBRO.
LA FORZA DI OGNI MEMBRO
È LA SQUADRA.**

**THE STRENGTH OF THE TEAM IS EACH
INDIVIDUAL MEMBER.
THE STRENGTH OF EACH MEMBER IS THE TEAM.**

Our teams and our athletes are never alone because they can always count on professionals like us, ready to help them and offer them the best possible shoes to bring them closer to their goals.

Laboral Kutxa Euskadi, Euskaltel-Euskadi Cycling Team, MMR Factory Team, DMT Racing, Trinx Factory Team, Hubbers Polimedical, KTM Protek Elettrosystem, KTM Alchemist Brenta and all the professional athletes like Tadej Pogačar, Elia Viviani, Juan Ayuso, Rebecca Henderson, Funk Frederic and former ones like Giovanni Visconti, Mattia Viel and Mario Cipollini.

Le nostre squadre e i nostri atleti, non sono mai soli perché potranno sempre contare su professionisti come noi, pronti ad aiutarli e ad offrire loro le migliori scarpe possibili per avvicinarli sempre di più ai loro obiettivi.

Laboral Kutxa Euskadi, Euskaltel-Euskadi Cycling Team, MMR Factory Team, DMT Racing, Trinx Factory Team, Hubbers Polimedical, KTM Protek Elettrosystem, KTM Alchemist Brenta e tutti gli atleti professionisti come Tadej Pogačar, Elia Viviani, Juan Ayuso, Rebecca Henderson, Funk Frederic ed ex come Giovanni Visconti, Mattia Viel e Mario Cipollini.





3D KNIT TECHNOLOGY

3D KNIT

La tecnologia KNIT 3D porta l'innovazione della struttura in maglia al massimo livello. Utilizzando filati tecnici e specifiche strutture in Engineered Knit, rendiamo la scarpa così leggera da non sentirla praticamente ai piedi. Leggerezza, vestibilità, maggiore traspirabilità e un'asciugatura performante sono solo alcuni dei benefici in grado di unire comfort a prestazioni eccellenti.

3D KNIT technology takes the knitted structure innovation to a whole new level. Using technical yarns and specific Engineered Knit structures, we make a shoe that is so light you forget you are even wearing it. Light and less bulky, excellent fit, superior breathability and fast drying: these are just some of the benefits that combine comfort with excellent performance.

TECH



BOA Li2

Versatile e semplice da usare, la resa è massima mentre lo sforzo è minimo. Tutto questo è Boa Li2, un sistema di chiusura rapido ed efficiente. I benefici di questa tecnologia uniscono micro-regolazione, resistenza, sostenibilità e un basso profilo per una calzata ancora più performante.

Versatile and easy to use, it offers a fast, effortless precision fit. This is Boa Li2, a rapid and efficient closure system. The benefits of this technology combine micro-adjustment, durability, sustainability and a low profile for an even better fit



BOA L6 DIAL Z

Progettato per prodotti con doppio rotore garantisce risultati eccellenti. I vantaggi sono: diametro ridotto, aerodinamicità e precisione, chiusura veloce e adattamento zonale, ovvero la capacità di gestire indipendentemente la tensione che si accumula tra la parte superiore e quella inferiore.


Designed for dual dial products, it guarantees outstanding results. The advantages include: smaller diameter design, aerodynamics and precision, quick closure and zonal fitting, i.e. independent tension management between the upper and lower zones.



BOA IP1

Ogni dettaglio del sistema di chiusura Boa IP1 rende la vestibilità precisa e sicura, garantendo prestazioni ancora più performanti in qualsiasi condizione atmosferica. La tecnologia presenta molteplici aspetti e vantaggi: micro-regolazione, resistenza, sostenibilità e leggerezza grazie agli appositi lacci.

Every detail of the Boa IP1 closure system ensures a precise and secure fit, with even higher performance in all weather conditions. The technology offers several advantages: micro-adjustable, durability, sustainability and lightness thanks to the special laces.



BOA® L6

È il sistema di chiusura DIAL IN per una vestibilità precisa e adatta a ogni condizione atmosferica. I benefici di questa tecnologia rendono più semplice il controllo e sommano diversi benefici come: micro-regolazione, resistenza, sostenibilità e leggerezza grazie agli appositi lacci.

DIAL IN closure system for a precise, safe fit in all weather conditions. This technology provides easier control and combines several different benefits such as: micro-adjustable, durability, sustainability and lightness thanks to the special laces.



PLATE DMT-022 (SHOE MODEL KRO-KRSL):

Anatomic carbon outsole, ultra stiffness, uncomparable breathability, slight arch support without being too high, excellent comfort, toe section low-profile (no pressure pinch/point where the sole joins the upper)

Suola anatomica in carbonio, ultra rigidità, traspirabilità impareggiabile, leggero sostegno dell'arco plantare senza essere troppo alto, eccellente comfort, sezione della punta a basso profilo (nessun punto di pressione dove la suola si unisce alla tomaia)



Plate DMT-015 (Shoe model KR1):

Full carbon wider outsole, higher arch support, durable and lightweight for full support and power transfer.

Suola più larga in carbonio pieno, supporto dell'arco plantare più alto, resistente e leggera per un supporto completo e un trasferimento di potenza.



Plate DMT-018 (Shoe model SH10-KR30):

Full carbon outsole following the ergonomics of the foot, high comfort level, toe section low-profile (no pressure pinch/point where the sole joins the upper)

Piastra DMT-018 (modello SH10-KR30): Suola interamente in carbonio che segue l'ergonomia del piede, alto livello di comfort, sezione della punta a basso profilo (nessun punto di pressione dove la suola si unisce alla tomaia)



Plate DMT Road Nylon (Shoe model KR4):

Nylon outsole, impressive stiffness, toe section low-profile (no pressure pinch/point where the sole joins the upper), carbon-effect textured weave.

Suola in nylon, rigidità impressionante, sezione della punta a basso profilo (nessun punto di pressione dove la suola si unisce alla tomaia), trama strutturata effetto carbonio



MICHELIN® GK1 OUTSOLE

This Michelin outsole has two main advantages:
1) PATENTED MICHELIN SLIP-RESISTANT "BLOCK-SIPING", whose pattern offers adherence and adaptability on different surfaces.
2) VARIABLE TREAD, with the internal tread design conceived to offer superior traction and perfect water evacuation

Questa suola Michelin presenta due vantaggi principali:
1) PATENTED MICHELIN SLIP-RESISTANT "BLOCK-SIPING", la cui trama offre aderenza e adattabilità su diverse superfici.
2) BATTISTRADA VARIABILE, con design del battistrada interno pensato per offrire una migliore trazione e una maggiore evacuazione dell'acqua.



MICHELIN® KM1 and KM0 OUTSOLE

È la suola Michelin che veste alcune delle nostre scarpe. I tasselli frontali, laterali e posteriori garantiscono benefici tangibili come: una maggiore protezione e trazione, una migliore stabilità e una durabilità del prodotto particolarmente prolungata.

This is the Michelin outsole we use on most of our shoes. The front, side and rear lugs provide ground breaking benefits such as: greater protection and traction, improved stability and increased durability.



MICHELIN® FK10 and TK10 OUTSOLE

Questa suola Michelin presenta due vantaggi principali:
1) PATENTED MICHELIN SLIP-RESISTANT "BLOCK-SIPING", la cui trama offre aderenza e adattabilità su diverse superfici.
2) BATTISTRADA VARIABILE, con design del battistrada interno pensato per offrire una migliore trazione e una maggiore evacuazione dell'acqua.

This Michelin outsole has two main advantages:
1) PATENTED MICHELIN SLIP-RESISTANT "BLOCK-SIPING", whose pattern offers adherence and adaptability on different surfaces.
2) VARIABLE TREAD, with the internal tread design conceived to offer superior traction and perfect water evacuation.

ROAD





KRSL_POGI'S

KRSL POGI'S 2024

The power of all the victories of tadej pogacar will take you further, for new goals.

Dmt honored the most prestigious victories of the young champion in the new version of pogis 2024, the official shoes of tadej pogacar.

KRSL POGI'S 2024

La potenza di tutte le vittorie di Tadej Pogacar ti porterà oltre, verso nuovi traguardi.

DMT Cycling rende onore alle vittorie più prestigiose del giovane campione nella nuova versione delle Pogis 2024, le scarpe ufficiali di Tadej Pogacar.

SIZES/TAGLIE

From 37 to 47, half sizes from 37,5 to 45,5
Dal 37 al 47, mezze taglie da 37,5 al 45,5

WEIGHT/PESO

208gr size/misura 42

CLOSURE/SISTEMA DI CHIUSURA

Laces with integrated cord eyelets

Safety comes first.

An absolute premiere available only for your pogis 2024. Dmt is the first supplier, worldwide, in cycling of a technology applied to the shoe capable of activating in case of emergency. It is called ice-key and allows the immediate recognition of an injured person in case of a fall or accident. It is able to learn their biographical data and, above all, to know their clinical data (blood group, allergies, current therapies, diseases, etc.).



The real revolution of this new technology is to surpass the use of cell phones. In an emergency, in fact, ice-key will immediately identify an individual, obtaining as much appropriate information as quickly as possible. A resource that sometimes proves to be the variable between life and death.

Dmt puts the health and safety of its athletes on the top step of the podium, and invites you to try it!

La sicurezza arriva prima.

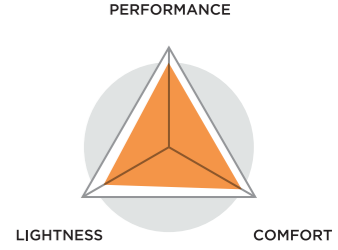
Un'anteprima assoluta disponibile solo per le tue pogis 2024.

Dmt è il primo fornitore, a livello mondiale, nel ciclismo di una tecnologia applicata alla scarpa capace di attivarsi in caso di emergenza: si chiama ice-key e consente l'immediato riconoscimento di un ferito in caso di caduta o incidente, è in grado di apprendere i dati anagrafici e soprattutto di conoscerne i dati clinici (gruppo sanguigno, allergie, terapie in corso, malattie, ecc.).

La vera rivoluzione di questa nuova tecnologia è sorpassare l'uso del cellulare. In caso di emergenza, infatti, ice-key identificherà subito un individuo, ottenendo il più velocemente possibile il maggior numero di informazioni adeguate.

Una risorsa che, a volte, si rivela la variabile fra la vita e la morte.

Dmt mette la salute e la sicurezza dei suoi atleti sul gradino più alto del podio, e ti invita a provarla!



Discover more



KEEP THE PACE OF VICTORY.

MANTIENI IL RITMO DELLA VITTORIA

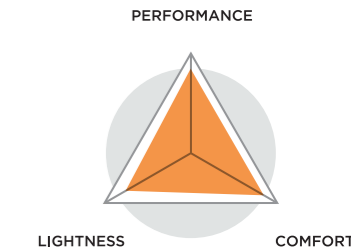
KRSL

SIZES/TAGLIE
From 37 to 47, half sizes from 37,5 to 45,5
Dal 37 al 47, mezze taglie da 37,5 al 45,5

WEIGHT/PESO
208gr size/misura 42

CLOSURE/SISTEMA DI CHIUSURA
Laces with integrated cord eyelets

Discover more



KRSL

LIKE A WRAPPING HUG, AFTER A VICTORY.

COME UN ABBRACCIO CHE TI AVVOLGE, DOPO LA VITTORIA.



KRSL_GREY



KRSL_BLACK



KRSL_WHITE

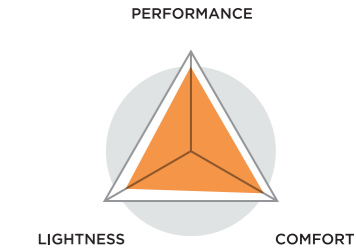
KRO

SIZES/TAGLIE
From 37 to 48, half sizes from 37,5 to 45,5
Dal 37 al 48, mezze taglie da 37,5 al 45,5

WEIGHT/PESO
206gr size/misura 42

CLOSURE/SISTEMA DI CHIUSURA
Double Li2 BOA® Fit System

Discover more



KRO



THE LIGHTNESS OF DREAMS.

LA LEGGEREZZA DEI SOGNI.



KRO_WHITE



KRO_CORAL



KRO_BLACK



KRO_GREY

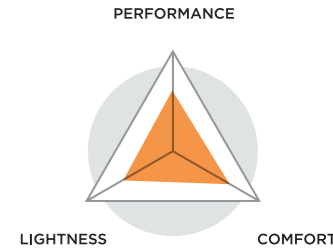
KR1

SIZES/TAGLIE
From 37 to 47, half sizes from 37,5 to 45,5
Dal 37 al 47, mezze taglie da 37,5 al 45,5

WEIGHT/PESO
248gr size/misura 42

CLOSURE/SISTEMA DI CHIUSURA
1IP1 dial BOA® Fit System

Discover more



KR1

ANATOMICAL AND WIDER SOLE,
WITH REDEFINED STYLE.

SUOLA ANATOMICA E PIANTA LARGA, MA STILE RIDEFINITO.



KR1_WHITE



KR1_BLACK



KR1_MILKY MINT

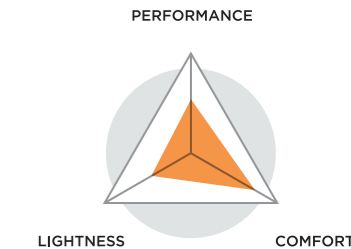
SH10

SIZES/TAGLIE
From 37 to 48, half sizes from 40,5 to 45,5
Dal 37 al 48, mezze taglie da 40,5 al 45,5

WEIGHT/PESO
220gr size/misura 42

CLOSURE/SISTEMA DI CHIUSURA
Double LPZ BOA® Fit System

Discover more



SH10

ADJUSTABILITY IS THE RIGHT KEY.

LA POSSIBILITÀ DI REGOLAZIONE È LA CHIAVE GIUSTA.



SH10_BLACK



SH10_WHITE

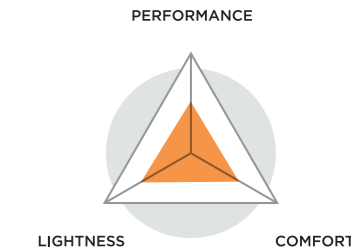
KR30

SIZES/TAGLIE
From 37 to 48, half sizes from 40,5 to 45,5
Dal 37 al 48, mezze taglie da 40,5 al 45,5

WEIGHT/PESO
220gr size/misura 42

CLOSURE/SISTEMA DI CHIUSURA
11PL6 dial BOA® Fit System

Discover more



KR30

A CLASSIC LOVED BY TRUE ROAD ADDICTS.

LA CLASSICA SCARPA PER VERI AMANTI DELLA STRADA.



KR30_WHITE



KR30_SAND



KR30_BLACK

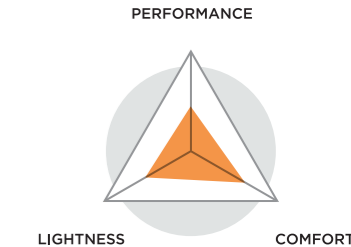
KR4

SIZES/TAGLIE
From 37 to 48 no half sizes
Dal 37 al 48 senza mezze taglie

WEIGHT/PESO
227gr size/misura 42

CLOSURE/SISTEMA DI CHIUSURA
1 L6 dial BOA® Fit System

Discover more



KR4



THE BASIC ROAD SHOE, BUT WITH ALL ESSENTIALS NEEDED.

LA SCARPA ROAD CON TUTTO L'ESSENZIALE.



KR4_BLACK



KR4_SILVER



KR4_PETROL BLUE

WKR1

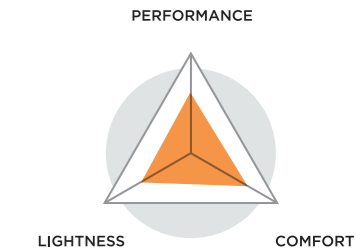


SIZES/TAGLIE
From 37 to 48 no half sizes
Dal 37 al 48 senza mezze taglie

WEIGHT/PESO
260gr size/misura 42

CLOSURE/SISTEMA DI CHIUSURA
1 Li2 dial BOA® Fit System

Discover more



WKR1



WKR1_BLACK

KEEP OUT COLD AND WET.

LASCIA FUORI IL FREDDO E IL BAGNATO.



XC MARATHON

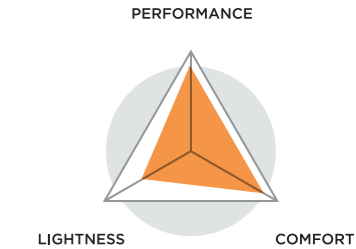
KMO

SIZES/TAGLIE
From 37 to 47, half sizes from 37,5 to 45,5
Dal 37 al 47, mezze taglie da 37,5 al 45,5

WEIGHT/PESO
271gr size/misura 42

CLOSURE/SISTEMA DI CHIUSURA
Double Li2 BOA® Fit System

Discover more



KMO

THE STYLE OF LIGHTNESS.

LO STILE DELLA LEGGEREZZA.



KMO_CORAL



KMO_BLACK

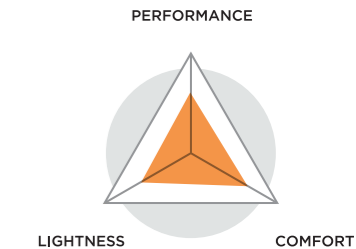
KM1

SIZES/TAGLIE
From 37 to 47, half sizes from 37,5 to 45,5
Dal 37 al 47, mezze taglie da 37,5 al 45,5

WEIGHT/PESO
300gr size/misura 42

CLOSURE/SISTEMA DI CHIUSURA
1IP1 dial BOA® Fit System

Discover more



KM1



COMFORT MEETS STYLE.

IL COMFORT INCONTRA LO STILE.



KM1_CORAL



KM1_GREY



KM1_BLACK

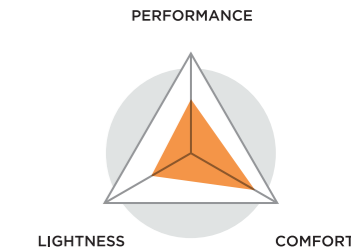
MH10

SIZES/TAGLIE
From 37 to 48, half sizes from 40,5 to 45,5
Dal 37 al 48, mezze taglie da 40,5 al 45,5

WEIGHT/PESO
295gr size/misura 42

CLOSURE/SISTEMA DI CHIUSURA
Double LPZ BOA® Fit System

Discover more



MH10



LEVEL UP YOUR MTB RIDE WITH A BINDING SUPPORT.

FAI SALIRE IL LIVELLO DELLA TUA PEDALATA MTB CON UN SUPPORTO FASCIANTE.



MH10_BLACK



MH10_GREEN

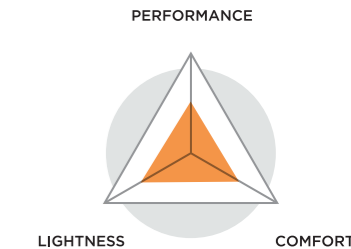
KM30

SIZES/TAGLIE
From 37 to 48, half sizes from 40,5 to 45,5
Dal 37 al 48, mezze taglie da 40,5 al 45,5

WEIGHT/PESO
285gr size/misura 42

CLOSURE/SISTEMA DI CHIUSURA
11PL6 dial BOA® Fit System

Discover more



KM30

THE CLASSIC: RIDE EVERYWHERE,
BUT ALWAYS OFF-ROAD.

LA CLASSICA: PEDALA OVUNQUE, MA SEMPRE FUORI STRADA.



KM30_BLACK



KM30_CAMEL



KM30_GREY

KM4

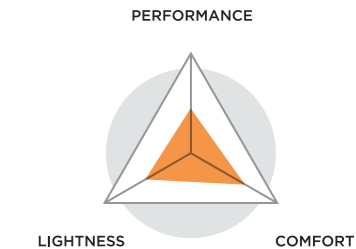


SIZES/TAGLIE
From 37 to 48 no half sizes
Dal 37 al 48 senza mezze taglie

WEIGHT/PESO
301gr size/misura 42

CLOSURE/SISTEMA DI CHIUSURA
1 L6 dial BOA® Fit System

Discover more



ZERO LIMITS: RIDE ON ALL TRAILS.

ZERO LIMITI: PEDALA SU TUTTI I SENTIERI.



KM4_BLACK



KM4_CAMEL



KM4_SILVER

WKM1



SIZES/TAGLIE
From 37 to 48 no half sizes
Dal 37 al 48 senza mezze taglie

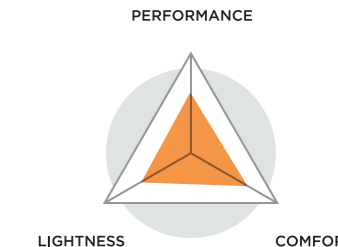
WEIGHT/PESO
344gr size/misura 42

CLOSURE/SISTEMA DI CHIUSURA
1 Li2 dial BOA® Fit System

Discover more



WKM1



MTB IN WINTER, BUT WITHOUT COLD AND WET.

MTB INVERNALE SENZA IL FREDDO E IL BAGNATO.



WKM1_BLACK

GRAVEL



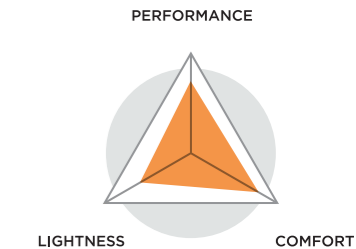
GK1

SIZES/TAGLIE
From 37 to 46 no half sizes
Dal 37 al 46 senza mezze taglie

WEIGHT/PESO
307gr size/misura 42

CLOSURE/SISTEMA DI CHIUSURA
Laces with integrated cord eyelets

Discover more



GK1



GRAVEL ATTITUDE: FARTHER FROM HOME,
CLOSER TO THE ADVENTURE.

MENTALITÀ GRAVEL: PIÙ LONTANO DA CASA, PIÙ VICINO ALL'AVVENTURA.



GK1_ANTRACITE



GK1_BORDEAUX



GK1_OCRA

TRIATHLON



KT1

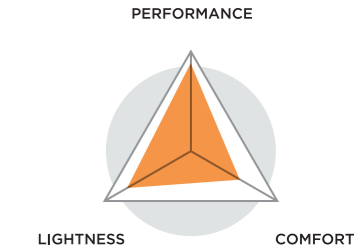


SIZES/TAGLIE
From 37 to 48, half sizes from 40,5 to 45,5
Dal 37 al 48, mezze taglie da 40,5 al 45,5

WEIGHT/PESO
212gr size/misura 42

CLOSURE/SISTEMA DI CHIUSURA
11P1 dial BOA® Fit System

Discover more



KT1



THE TRI SPECIFIC IRONMAN SHOES
WITH A FEATHERWEIGHT.

LA TRI SPECIFICA: SCARPE DA GUERRIERO CON UN PESO PIUMA.



KT1_WHITE



KT1_ORANGE

ENDURO



FK10

SIZES/TAGLIE
From 37 to 46 no half sizes
Dal 37 al 46 senza mezze taglie

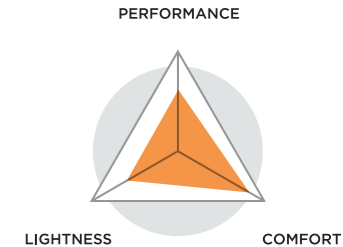
WEIGHT/PESO
417gr size/misura 42

CLOSURE/SISTEMA DI CHIUSURA
Flat profile laces/ Lacci a profilo piatto

Discover more



FK10



THE TOUGHEST IN THE OFF-ROAD TRAILS.

LA ROBUSTA DA OFF-ROAD.



FK10_BLACK



FK10_CORAL

TK10

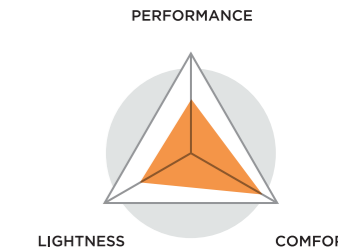


SIZES/TAGLIE
From 37 to 46 no half sizes
Dal 37 al 46 senza mezze taglie

WEIGHT/PESO
396gr size/misura 42

CLOSURE/SISTEMA DI CHIUSURA
1 L6 dial Boa® Fit System with integrated
deflector shield/con scudo deflettore integrato

Discover more



TK10

THRILLING DOWNHILLS TO THE UTMOST,
WITHOUT RISKS.

DISCESE PERICOLOSE AL MASSIMO, SENZA RISCHI.



TK10_GREEN



TK10_BLACK



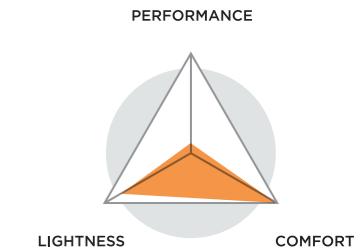
AFTER RACE

PODIO

SIZES/TAGLIE
From 36 to 46 no half sizes
Dal 36 al 46 senza mezze taglie

WEIGHT/PESO
330gr size/misura 42

Discover more



PODIO



WHEN YOU ARE NOT IN THE SADDLE.

QUANDO NON SEI IN SELLA.



PODIO_WHITE



PODIO_BLACK

DMT
CYCLING SINCE 1978





CONTACTS

Diamant srl
Viale del Lavoro, 8
37060 Bonferraro di Sorgà,
Verona, Italia

tel.+39 045 66 55 044
fax. +39 045 66 56 875
dmt@dmtycycling.com

dmtycycling.com

Concept and design: **Pomo Style**