

GOODYEAR
BICYCLE TIRES

KATALOĞU PRODUKTÜ





OBSAH

03-12..Přehled technologií

11-22..Silniční pláště

23-28..All-terrain pláště



29-38..MTB pláště


www.goodyearbike.com
Dostupnost produktů může být lokálně omezená.

35-46..Technické specifikace



**DÍKY NAŠIM ZKUŠENOSTEM
SE NÁŠ POČÁTEČNÍ
CÍL NEZMĚNIL:
POSKYTOVAT VYNIKAJÍCÍ
VÝKON BEZ OHLEDU NA VOZIDLO
NEBO TERÉN.**

NAŠE VÁŠEŇ PRO INOVACE NÁS VEDE K VÝVOJI ŠPIČKOVÝCH PNEUMATIK PRO PRAKTICKY JAKÉKOLI POUŽITÍ.



Název Goodyear se poprvé objevil na pneumatikách v roce 1898. Od té doby se značka Goodyear a legendární logo s okřídlenou botou objevují na stupních vítězů v celém řadě motoristických a cyklistických závodů.

GOODYEAR
BICYCLE TIRES

DYNAMICKÉ SMĚSI

Naše patentovaná řada směsí je vyvinuta na základě požadavků na vlastnosti pneumatiky pro zamýšlené použití.

HP
D Y N A M I C

Směs zlepšující odolnost proti průrazu při současném zachování spolehlivé přilnavosti a nízkého valivého odporu.

TRAIL²
D Y N A M I C

Dynamic:Trail² - naše duální směs pro trailové tratě speciálně vyvinutá pro vyvážení přilnavosti, opotřebení a účinnosti.

UHP
D Y N A M I C

Jedinečná směs syntetických a přírodních kaučuků obohacená o grafen a siliku, které poskytují vynikající přilnavost za všech podmínek.

GRIP³
D Y N A M I C

Dynamic: Grip³ - Specifická pneumatika pro zadní kola, která obsahuje pryžové směsi s trojitou hustotou, aby v případě potřeby nabízela vyváženou úroveň přilnavosti a opotřebení běhounu.

A/T
D Y N A M I C

Směs All-Terrain přináší vynikající valivou účinnost při zachování vysoké úrovně přilnavosti, která minimalizuje ztráty při přenosu výkonu.

GRIP^{3S}
D Y N A M I C

Dynamic: Grip^{3S} - Specifická směs pro přední kola s nejměkčí gumovou směsí s trojitou hustotou, která nabízí maximální přilnavost a pomalý odskok.

R/T
D Y N A M I C

Směs Rugged-Terrain speciálně vyvinutá pro vyvážení přilnavosti, opotřebení a účinnosti.

SILICA⁴
D Y N A M I C

Dynamic: Silica⁴ - Tato směs je vyvinuta k minimalizaci valivého odporu a zároveň zvýšení přilnavosti za mokra.

PACE
D Y N A M I C

60: Použití na různých površích a v terénu se zaměřením na přilnavost.

70: Použití na silnici s důrazem na odolnost.



SMĚSI

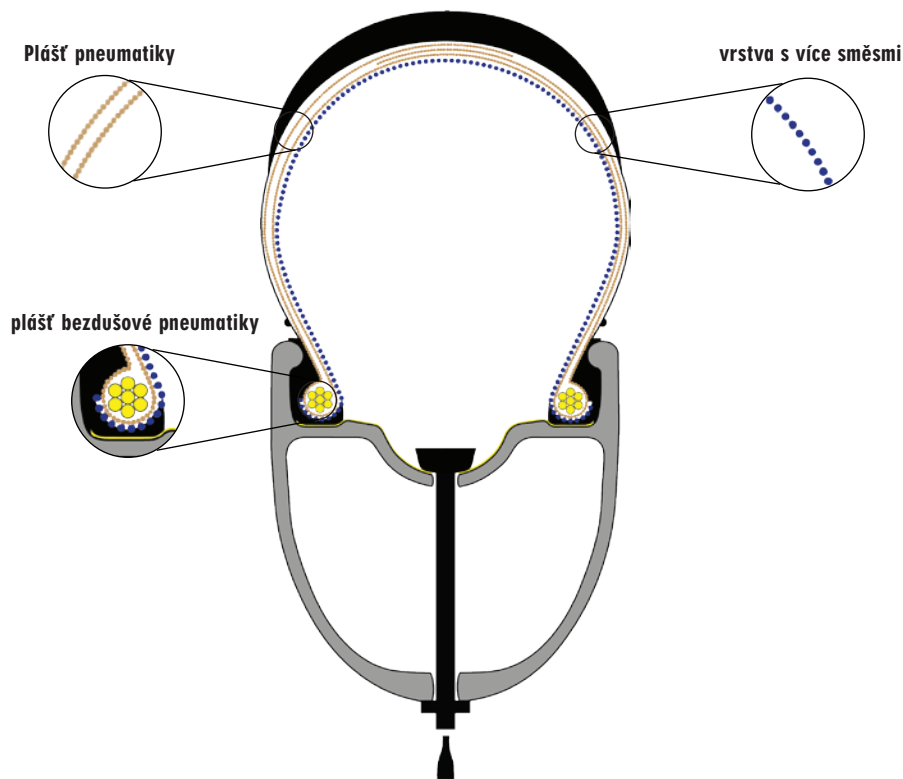


GOODYEAR
BICYCLE TIRES

**VLASTNÍ KONSTRUKCE PATKY PLÁŠTĚ PŘINÁŠÍ LEPŠÍ
ÚROVEŇ TĚSNĚNÍ PO OBVODU RÁFKU PRO SNADNÉ
NASAZENÍ A PŘEDEVŠÍM ZAJIŠŤUJE VYLEPŠENÉ UDRŽENÍ
VZDUCHU PŘI PLNÉM NAPOUŠTĚCÍM TLAKU.**



UDRŽENÍ VZDUCHU



(Road) Bezdušová Complete™



Vlastní konstrukce pneumatik Goodyear Bicycles, která má všechny výhody bezdušových pneumatik (TLR), ale také lépe udržuje tlak v pneumatikách než tradiční TLR.

Do pláště naší vysokotlaké silniční pneumatiky Road-UHP je přidána vrstva z vícesložkového materiálu, která umožňuje lepší udržení vzduchu a zároveň poskytuje dodatečnou ochranu proti propíchnutí a proříznutí při minimálním navýšení hmotnosti. Díky naší jedinečné konstrukci zůstává po instalaci více těsnící hmoty, která je připravena na okamžik, kdy ji budete potřebovat.

POD BĚHOUNEM

SHIELD^R
P R O T E C T I O N

R:Shield je ochranný pás pod běhounem pro větší ochranu proti průrazu při zachování optimálních vlastností valivého odporu.

SHIELD¹
P R O T E C T I O N

Patentovaná směs pryže s nízkou hustotou a aramidovou vrstvou o síle 1 mm.

SHIELD³
P R O T E C T I O N

Patentovaná směs pryže s nízkou hustotou a pryže s příměsí aramidu o síle 3 mm.

BOČNÍ STĚNY

WALL^{EN}
P R O T E C T I O N

Butylová vrstva umístěná na vnitřní stěně pláště, která zajišťuje maximální odolnost proti proříznutí a oděru a také dodatečnou podporu bočnice.

WALL^{DH}
P R O T E C T I O N

Butylová vrstva umístěná na vnější stěně, která poskytuje naši nejvyšší úroveň ochrany bočnic.

WALL^M
P R O T E C T I O N

Odolná tkanina na exponovaných místech bočnice pneumatiky s nejvyšší odolností proti proříznutí a oděru.

OD PLÁŠTĚ K PLÁŠTI

ARMOR
P R O T E C T I O N

Odolnost proti proříznutí a propíchnutí od patky k patce.

ARMOR^R
P R O T E C T I O N

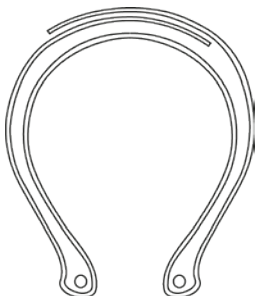
Lehká závodní tkanina v konstrukci pláště zajišťující odolnost proti proříznutí i oděru od patky k patce.



OCHRANA A PLÁŠTĚ

KONSTRUKCE PLÁŠTŮ

Jednovrstvý



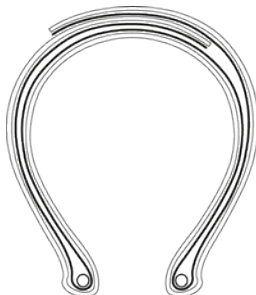
60
C A S I N G T P I

Jedna vrstva pláštěvé tkaniny zabalená od patky ke patce kombinuje výjimečnou kvalitu jízdy s mimořádnou odolností, což je ideální pro použití na silnici pro dojíždění, nesoutěžní použití, off-road XC a trailové sekce.

120
C A S I N G T P I

Jedna vrstva tkaniny pláště zabalená od patky k patce s jemnější tkaninou 120TPI a menším množstvím pryže. Jednovrstvý plášť se dobře přizpůsobuje terénu a je lehčí, díky čemuž je pneumatika pružnější a rychleji se odvaluje s lepší trakcí, ideální pro soutěžní silniční, terénní, off-road XC a trailové závody.

Dvouvrstvý plášť



2x60
C A S I N G T P I

V naší nabídce horských pneumatik jsou použity dvě vrstvy tkaniny pláště od patky ke patce. Naše konstrukce 2x60TPI kombinuje dodatečnou ochranu a tuhost bočnic s vynikající odolností, což je ideální pro sjezdové aplikace.

2x120
C A S I N G T P I

V naší nabídce horských pneumatik jsou použity dvě vrstvy tkaniny pláště od patky k patce. Využívá jemnější tkaninu 120TPI. Plášť se díky tomu dobře přizpůsobuje terénu a je lehčí. Pneumatika je pružnější a rychleji se odvaluje s lepší trakcí a vysokou odolností, ideální pro enduro aplikace.



ROAD

EAGLE F1^R

VYSOCE VÝKONNÝ SILNIČNÍ ZÁVODNÍ PLÁŠŤ

Vysoce výkonný silniční závodní plášť Eagle F1 R Ultra High-Performance byl vyvinut na nejvyšší úrovni cyklistického sportu. Díky nejmodernějším technologiím, mezi něž patří plášť s 120 TPI, směs běhounu Dynamic:UHP a bezdušová vrstva Bezdušová Complete bead-to-bead, je plášť Eagle F1 R určen pro závodníky a nadšence, kteří hledají nízký valivý odpor, aniž by to bylo na úkor vyvážené přilnavosti na mokru a suchu.

EAGLE F1^R DUŠOVÝ SYSTÉM:
700x23 / 700x25 / 700x28 / 700x30 / 700x32 / 700x34

SMĚS	OCHRANA	KONSTRUKCE
UHP DYNAMIC	SHIELD^R PROTECTION	120 TPI



EAGLE F1^R BEZDUŠOVÝ SYSTÉM:
700x23 / 700x25 / 700x28 / 700x30 / 700x32 / 700x34

SMĚS	OCHRANA	KONSTRUKCE
UHP DYNAMIC	SHIELD^R PROTECTION	120 TPI



EAGLE F1 R, ALL-ROUND RACE



**ŘADA UHP OBSAHUJE
NAŠE NEJNOVĚJŠÍ
POZNATKY V OBLASTI
MATERIÁLŮ
A KONSTRUKČNÍCH
METOD.**





**PNEUMATIKA VECTOR
4SEASONS PŘINÁŠÍ VÝKON
ŘADY UHP DO ŠIRŠÍHO
SPEKTRA PODMÍNEK DÍKY
ZESÍLENÉMU PLÁŠTI, ŠIRŠÍMU
BĚHOUNU A SMĚSI DYNAMIC:SILICA4.**

VECTOR 4SEASONS

Zcela nový silniční plášť Vector 4Seasons UHP využívá naše nejnovější poznatky z vývoje materiálů a konstrukcí k optimalizaci výkonu v širším rozsahu podmínek.

VECTOR 4SEASONS

DUŠOVÝ SYSTÉM:
700x25 / 700x28 / 700x30 / 700x32

SMĚS	OCHRANA	KONSTRUKCE
		



VECTOR 4SEASONS

BEZDUŠOVÝ SYSTÉM
700x25 / 700x28 / 700x30 / 700x32

SMĚS	OCHRANA	KONSTRUKCE
		



VECTOR 4SEASONS, ALL-SEASON TIRE

EAGLE

VYSOCE VÝKONNÝ VŠESTRANNÝ SILNIČNÍ PLÁŠŤ

Vysoce výkonný silniční plášť Eagle nabízí výkon inspirovaný závodními podmínkami v širokém spektru podmínek. Silniční plášť Eagle vybavený špičkovými technologiemi je určen pro jezdce, kteří hledají všestranný výkon a spolehlivost s vynikající ochranou proti průrazu v dušové nebo bezdušové konfiguraci.

EAGLE		
PŘÍPRAVA NA BEZDUŠOVÝ SYSTÉM: 700x25 / 700x28 / 700x30 / 700x32		
SMĚS	OCHRANA	KONSTRUKCE
HP HYPERMILE	SHIELD [®] PROTECTION	60 CARBON TPE



EAGLE		
DUŠOVÝ SYSTÉM: 700x25 / 700x28 / 700x30 / 700x32		
SMĚS	OCHRANA	KONSTRUKCE
HP HYPERMILE	SHIELD [®] PROTECTION	60 CARBON TPE



EAGLE, HIGH-PERFORMANCE ALL-ROUND ROAD



**SILNIČNÍ PLÁŠŤ EAGLE JE
URČEN PRO JEZDCE, KTERÍ
HLEDÁJÍ VŠESTRANNÝ
VÝKON A SPOLEHLIVOST.**



GOODYEAR
BICYCLE TIRES



ROAD

VECTOR SPORT

VYTRVALOSTNÍ SILNIČNÍ CYKLISTIKA

Díky odolnosti v různých podmínkách a zvýšené ochraně proti průrazu je vysoce výkonná pneumatika Vector Sport spolehlivou volbou pro vytrvalostní silniční použití. Díky dvojitému pásu R-Shield proti průrazu a robustní jednovrstvé konstrukci se 60 TPI spolu s přípravou na bezdušový a dušový systém je Vector Sport ideální volbou pro jezdce, kteří chtějí překonávat dlouhé vzdálenosti.

PŘÍPRAVA NA BEZDUŠOVÝ SYSTÉM:
700x23 / 700x25 / 700x28 / 700x30 / 700x32

SMĚS	OCHRANA	KONSTRUKCE
		



DUŠOVÝ SYSTÉM:
700x23 / 700x25 / 700x28 / 700x30 / 700x32

SMĚS	OCHRANA	KONSTRUKCE
		



VECTOR SPORT, HIGH -PERFORMANCE ENDURANCE ROAD

EAGLE SPORT

Zcela nový model Eagle Sport se vyznačuje špičkovou konstrukcí, materiály a rychlostí odezvy. Jeho konstrukce vyvažuje přilnavost v mnoha podmínkách a velkou odolnost.

EAGLE SPORT

DUŠOVÝ SYSTÉM:
700x25 / 700x28
700x30 / 700x32


SMĚS	OCHRANA	KONSTRUKCE
HP HYPERGLASS	-	60 CARBON



EAGLE SPORT

DUŠOVÝ SYSTÉM:
700x25 / 700x28
700x30 / 700x32

SMĚS	OCHRANA	KONSTRUKCE
HP HYPERGLASS	-	60 CARBON



EAGLE SPORT, SPORTOVNÍ SILNIČNÍ CYKLISTIKA



**EAGLE SPORT POSKYTUJE
KAŽDODENNÍ PŘESNOST
A OVLADATELNOST
V EKONOMICKÉM
BALENÍ.**



GOODYEAR
BICYCLE TIRES



ALL-TERRAIN

COUNTY

Díky kombinaci efektivního dezénu běhounu s robustní konstrukcí je plášť County všestranným společníkem, který je doma na jakémkoli povrchu. Širší boční figury poskytují jistotu v sypkém terénu, zatímco hladký střed běhounu minimalizuje valivý odpor.

COUNTY

BEZDUŠOVÝ SYSTÉM, PŘÍPRAVA NA
BEZDUŠOVÝ SYSTÉM:
650x50 / 700x35 / 700x40

SMĚS	OCHRANA	KONSTRUKCE
SILICA⁴	SHIELD²	120²



COUNTY

BEZDUŠOVÝ SYSTÉM, PŘÍPRAVA NA
BEZDUŠOVÝ SYSTÉM:
650x50 / 700x35 / 700x40

SMĚS	OCHRANA	KONSTRUKCE
SILICA⁴	SHIELD²	120²



COUNTY, ÚČINNÝ DEZÉN S ROBUSTNÍ KONSTRUKCÍ

CONNECTOR

Connector si poradí s každým terénem, od dobrodružství na šotolině až po drčení v terénu. Všestranný dezén s hustě rozmístěnými středovými figurami v kombinaci s agresivními bočními figurami je spojen s naší konstrukcí Bezdušová Complete. Výsledkem je rychle se odvalující univerzální plášť s vysokou trakcí, plášť připravený na vše od vedlejších cest po singletrack.

CONNECTOR BEZDUŠOVÝ SYSTÉM, PŘÍPRAVA
NA BEZDUŠOVÝ SYSTÉM:
650x50 / 700x35 / 700x40 / 700x45
700x50

SMĚS	OCHRANA	KONSTRUKCE
SILICA⁴	SHIELD²	120_{TC}



CONNECTOR BEZDUŠOVÝ SYSTÉM, PŘÍPRAVA
NA BEZDUŠOVÝ SYSTÉM:
650x50 / 700x35 / 700x40 / 700x45
700x50

SMĚS	OCHRANA	KONSTRUKCE
SILICA⁴	SHIELD²	120_{TC}





CONNECTOR, OD DOBRODRUŽSTVÍ NA ŠOTOLINĚ AŽ PO DRCENÍ V TERÉNU.



PEAK

Drsný člen rodiny Goodyear All-Terrain, pláště vynikající ve všech ohledech, hmotnosti, valivé účinnosti, odolnosti, trakci a snadného ovládání. Bravurně zdolává dlouhá horská stoupání jako krotí nevyhnutelné sjezdy, které bezprostředně následují.

PEAK

BEZDUŠOVÝ SYSTÉM,
PŘÍPRAVA NA BEZDUŠOVÝ SYSTÉM:
700x35 / 700x40 / 700x45

SMĚS	OCHRANA	KONSTRUKCE
SILICA⁴	SHIELD²	120^{TC}



PEAK

BEZDUŠOVÝ SYSTÉM,
PŘÍPRAVA NA BEZDUŠOVÝ SYSTÉM:
700x35 / 700x40 / 700x45

SMĚS	OCHRANA	KONSTRUKCE
SILICA⁴	SHIELD²	120^{TC}



PEAK, PŘEKRAČUJE HRANICE A DNA MTB PLÁŠŤŮ
PŘINÁŠÍ DO PROSTŘEDÍ GRAVELU



MOUNTAIN

PEAK^{SL}

Plášť Peak SL je lehčí a rychlejší než jeho o něco větší bratříček, model Peak. Nový závodní XC design s nízkoprofilovým běhounem snižuje valivý odpor. Plášť 120 TPI, závodní směs XC a vylepšená ochrana bočnic přinášejí to nejlepší ve své třídě u pneumatiky Peak SL s velmi nízkou hmotností.

PEAK^{SL}

PŘÍPRAVA NA BEZDUŠOVÝ SYSTÉM:
Černá
29x2.25 / 29x2.4

SMĚS	OCHRANA	KONSTRUKCE
A/T CONTINENTAL	-	60 TPI CONTINENTAL



PEAK^{SL}

BEZDUŠOVÝ SYSTÉM:
Černá & TAN
29x2.25 / 29x2.4

SMĚS	OCHRANA	KONSTRUKCE
A/T CONTINENTAL	WALL^M CONTINENTAL	120 TPI CONTINENTAL



PEAK SL, RYCHLOST NA NEJVYŠŠÍ ÚROVNI

PEAK

Když je čas pořádně zabrat a zdolat pár stoupání, Peak je démonem rychlosti horských kol. Kulatý profil, hustě rozmístěné figury běhounu a pružný plášť přispívají k nízkému valivému odporu pláště Peak, zatímco dostatečná trakce a brzdný výkon jsou zajištěny díky drážkování na každé figurě a skvělé směsi Dynamic:A/T.

PEAK

PŘIPRAVENO PRO BEZDUŠOVÉ PNEUMATIKY:
27.5x2.25 / 29x2.25 / 29x2.4

SMĚS	OCHRANA	KONSTRUKCE
A/T CONTINENTAL	-	60 TPI



PEAK

BEZDUŠOVÝ KOMPLET:
27.5x2.25 / 29x2.25 / 29x2.4

SMĚS	OCHRANA	KONSTRUKCE
A/T CONTINENTAL	WALL ^M PROTECTION	120 TPI





PEAK, DÉMON RYCHLOSTI HORSKÝCH KOL

ESCAPE

Plášť Escape dostupný v široké škále rozměrů nabízí všestranný výkon v terénu za všech podmínek. Široce rozmístěné a pečlivě drážkované čtvercové figury poskytují přilnavost v celé ploše, sofistikované směsi pryže zajišťují trakci v širokém rozsahu terénu a odolný plášť nabízí jistotu, ať už cesta vede kamskoli.

ESCAPE

PŘIPRAVENO PRO BEZDUŠOVÉ PNEUMATIKY:
27.5x2.35 / 27.5x2.6 / 29x2.35

SMĚS	OCHRANA	KONSTRUKCE
R/T	-	60_{TR}



ESCAPE

BEZDUŠOVÝ KOMPLET:
27.5x2.35 / 27.5x2.6 / 29x2.35

SMĚS	OCHRANA	KONSTRUKCE
R/T	WALI[™]	120_{TC}





ESCAPE, VŠESTRANNÝ VÝKON V TERÉNU ZA VŠECH PODMÍNEK


NEWTON^{MTF}

Newton MTF (Mountain Front) patří do řady MTB pneumatik vyvinutých pro gravity disciplíny. Plášť se cítí nejlépe na předním kole při rozbíjení zatáček, udržování přilnavosti v technických úsecích, hledání posledního kousku trakce na mokřích kořenech, prašných kamenech a nepříjemných zatáčkách.

NEWTON^{MTF}

TRAIL
27.5x2.5 / 29x2.5

SMĚS	OCHRANA	KONSTRUKCE
TRAIL^C	ARMOR	60^{TP}



NEWTON^{MTF}

ENDURO
27.5x2.5 / 29x2.5

SMĚS	OCHRANA	KONSTRUKCE
GRIP³	WALL^{EN}	120^{TP}



NEWTON^{MTF}

DOWNHILL
27.5x2.5 / 29x2.5

SMĚS	OCHRANA	KONSTRUKCE
GRIP^{3S}	WALL^{DH}	60^{TP}





NEWTON MTF, ZAMĚŘENÝ NA PŘILNAVOST, SPECIALISTA NA GRAVITY DISCIPLÍNY
V NEJNÁROČNĚJŠÍM TERÉNU. NEJLEPŠÍ VEPŘEDU.

NEWTON^{MTR}

Newton MTR (Mountain Rear), součást našeho balíčku pláště vyvinutých pro gravity jízdu a závody. Nejlepší na zadním kole, od startu závodní jízdy, jistý při agresivní jízdě a výborně drží stopu na kamenitých pasážích.

NEWTON^{MTR}

TRAIL
27.5x2.4 / 27x2.6 / 29x2.4

SMĚS	OCHRANA	KONSTRUKCE
TRAIL²	ARMOR	60^{TP}



NEWTON^{MTR}

ENDURO
27.5x2.4 / 27x2.6 / 29x2.4

SMĚS	OCHRANA	KONSTRUKCE
GRIP³	WALL^{EN}	120^{TP}



NEWTON^{MTR}

DOWNHILL
27.5x2.4 / 27x2.6 / 29x2.4

SMĚS	OCHRANA	KONSTRUKCE
GRIP³	WALL^{DH}	60^{TP}





NEWTON MTR, PLÁŠŤ S PERFEKTNÍ PŘILNAVOSTÍ V ZATÁČKÁCH
A BRZDNÝMI SCHOPNOSTMI NA PRUDKÝCH SVAZÍCH. NEJLEPŠÍ VZADU.



SPECIFICATIONS

ROAD

kód produktu	rozměr pláště	plášť	patka	hmotnost (v gramech)	směs	max. tlak (v PSI)	barva	technologie
EAGLE F1 R								
GR.017.25.622.V001.R	700x25 (25-622)	120	Skládací	205	DYNAMIC:UHP	120	Černá	TT/R:SHIELD
GR.017.28.622.V001.R	700x28 (28-622)	120	Skládací	230	DYNAMIC:UHP	120	Černá	TT/R:SHIELD
GR.017.30.622.V001.R	700x30 (30-622)	120	Skládací	245	DYNAMIC:UHP	110	Černá	TT/R:SHIELD
GR.017.32.622.V001.R	700x32 (32-622)	120	Skládací	255	DYNAMIC:UHP	110	Černá	TT/R:SHIELD
GR.017.25.622.V002.R	700x25 (25-622)	120	Skládací	205	DYNAMIC:UHP	100	Průhledná	TT/R:SHIELD
GR.017.28.622.V002.R	700x28 (28-622)	120	Skládací	230	DYNAMIC:UHP	120	Průhledná	TT/R:SHIELD
GR.017.25.622.V003.R	700x25 (25-622)	120	Skládací	280	DYNAMIC:UHP	85	Černá	TC/R:SHIELD
GR.017.28.622.V003.R	700x28 (28-622)	120	Skládací	310	DYNAMIC:UHP	80	Černá	TC/R:SHIELD
GR.017.30.622.V003.R	700x30 (30-622)	120	Skládací	330	DYNAMIC:UHP	75	Černá	TC/R:SHIELD
GR.017.32.622.V003.R	700x32 (32-622)	120	Skládací	345	DYNAMIC:UHP	75	Černá	TC/R:SHIELD
GR.017.34.622.V003.R	700x34 (34-622)	120	Skládací	375	DYNAMIC:UHP	75	Černá	TC/R:SHIELD

kód produktu	rozměr pláště	plášť	patka	hmotnost (v gramech)	směs	max. tlak (v PSI)	barva	technologie
EAGLE F1 R cont.								
GR.017.25.622.V004.R	700x25 (25-622)	120	Skládací	280	DYNAMIC:UHP	85	Průhledná	TC / R:SHIELD
GR.017.28.622.V004.R	700x28 (28-622)	120	Skládací	310	DYNAMIC:UHP	80	Průhledná	TC / R:SHIELD
GR.017.30.622.V004.R	700x30 (30-622)	120	Skládací	330	DYNAMIC:UHP	75	Průhledná	TC / R:SHIELD
GR.017.32.622.V004.R	700x32 (32-622)	120	Skládací	345	DYNAMIC:UHP	75	Průhledná	TC / R:SHIELD
GR.017.34.622.V004.R	700x34 (34-622)	120	Skládací	375	DYNAMIC:UHP	75	Průhledná	TC / R:SHIELD

kód produktu	rozměr pláště	plášť	patka	hmotnost (v gramech)	směs	max. tlak (v PSI)	barva	technologie
VECTOR 4 SEASONS								
GR.012.25.622.V001.R	700x25 (25-622)	120	Skládací	240	DYNAMIC:UHP	120	Černá	TT/R:SHIELD/R:ARMOR
GR.012.28.622.V001.R	700x28 (28-622)	120	Skládací	270	DYNAMIC:UHP	110	Černá	TT/R:SHIELD/R:ARMOR
GR.012.30.622.V001.R	700x30 (30-622)	120	Skládací	300	DYNAMIC:UHP	110	Černá	TT/R:SHIELD/R:ARMOR
GR.012.32.622.V001.R	700x32 (32-622)	120	Skládací	305	DYNAMIC:UHP	100	Černá	TT/R:SHIELD/R:ARMOR
GR.012.25.622.V003.R	700x25 (25-622)	120	Skládací	315	DYNAMIC:UHP	100	Černá	TC/R:SHIELD/R:ARMOR
GR.012.28.622.V003.R	700x28 (28-622)	120	Skládací	350	DYNAMIC:UHP	85	Černá	TC/R:SHIELD/R:ARMOR
GR.012.30.622.V003.R	700x30 (30-622)	120	Skládací	390	DYNAMIC:UHP	80	Černá	TC/R:SHIELD/R:ARMOR
GR.012.32.622.V003.R	700x32 (32-622)	120	Skládací	395	DYNAMIC:UHP	75	Černá	TC/R:SHIELD/R:ARMOR
EAGLE SPORT								
GR.013.25.622.V001.R	700x25 (23-622)	60	Skládací	250	DYNAMIC:HP	120	Černá	TT
GR.013.28.622.V001.R	700x28 (25-622)	60	Skládací	280	DYNAMIC:HP	110	Černá	TT
GR.013.28.622.V002.R	700x25 (25-622)	60	Skládací	250	DYNAMIC:HP	120	Průhledná	TT

kód produktu	rozměr pláště	plášť	patka	hmotnost (v gramech)	směs	max. tlak (v PSI)	barva	technologie
EAGLE SPORT cont.								
GR.013.28.622.V002.R	700x28 (28-622)	60	Skládací	280	DYNAMIC:HP	110	Průhledná	TT

EAGLE								
GR.010.25.622.V101.R	700x25 (25-622)	60	Skládací	240	DYNAMIC:HP	120	Černá	TT/R:SHIELD
GR.010.28.622.V101.R	700x28 (28-622)	60	Skládací	265	DYNAMIC: HP	110	Černá	TT/R:SHIELD
GR.010.30.622.V101.R	700x30 (30-622)	60	Skládací	285	DYNAMIC: HP	TBA	Černá	TT/R:SHIELD
GR.010.32.622.V101.R	700x32 (32-622)	60	Skládací	295	DYNAMIC: HP	TBA	Černá	TT/R:SHIELD
GR.010.25.622.V102.R	700x25 (25-622)	60	Skládací	240	DYNAMIC: HP	120	Průhledná	TT/R:SHIELD
GR.010.28.622.V102.R	700x28 (28-622)	60	Skládací	265	DYNAMIC: HP	110	Průhledná	TT/R:SHIELD
GR.010.30.622.V102.R	700x30 (30-622)	60	Skládací	285	DYNAMIC: HP	TBA	Průhledná	TT/R:SHIELD
GR.010.25.622.V103.R	700x25 (25-622)	60	Skládací	280	DYNAMIC: HP	TBA	Černá	TR/R:SHIELD
GR.010.28.622.V103.R	700x28 (28-622)	60	Skládací	305	DYNAMIC: HP	TBA	Černá	TR/R:SHIELD
GR.010.30.622.V103.R	700x30 (30-622)	60	Skládací	330	DYNAMIC: HP	TBA	Černá	TR/R:SHIELD
GR.010.32.622.V103.R	700x32 (32-622)	60	Skládací	345	DYNAMIC: HP	TBA	Černá	TR/R:SHIELD

kód produktu	rozměr pláště	plášť	patka	hmotnost (v gramech)	směs	max. tlak (v PSI)	barva	technologie
EAGLE cont.								
GR.010.25.622.V104.R	700x25 (25-622)	60	Skládací	280	DYNAMIC:HP	TBA	Průhledná	TR/R:SHIELD
GR.010.28.622.V104.R	700x28 (28-622)	60	Skládací	305	DYNAMIC:HP	TBA	Průhledná	TR/R:SHIELD
GR.010.30.622.V104.R	700x30 (30-622)	60	Skládací	330	DYNAMIC:HP	TBA	Průhledná	TR/R:SHIELD
GR.010.32.622.V104.R	700x32 (32-622)	60	Skládací	345	DYNAMIC:HP	TBA	Průhledná	TR/R:SHIELD
VECTOR SPORT								
GR.018.25.622.V001.R	700x25 (25-622)	60	Skládací	280	DYNAMIC:HP	TBA	Černá	TT/R:SHIELD
GR.018.28.622.V001.R	700x28 (28-622)	60	Skládací	305	DYNAMIC:HP	TBA	Černá	TT/R:SHIELD
GR.018.30.622.V001.R	700x30 (30-622)	60	Skládací	340	DYNAMIC:HP	TBA	Černá	TT/R:SHIELD
GR.018.32.622.V001.R	700x32 (32-622)	60	Skládací	350	DYNAMIC:HP	TBA	Černá	TT/R:SHIELD
GR.018.25.622.V003.R	700x25 (25-622)	60	Skládací	320	DYNAMIC:HP	TBA	Černá	TR/R:SHIELD
GR.018.28.622.V003.R	700x28 (28-622)	60	Skládací	350	DYNAMIC:HP	TBA	Černá	TR/R:SHIELD
GR.018.30.622.V003.R	700x30 (30-622)	60	Skládací	390	DYNAMIC:HP	TBA	Černá	TR/R:SHIELD
GR.018.32.622.V003.R	700x32 (32-622)	60	Skládací	400	DYNAMIC:HP	TBA	Černá	TR/R:SHIELD

ALL-TERRAIN

kód produktu	rozměr pláště	plášť	patka	hmotnost (v gramech)	směs	max. tlak (v PSI)	barva	technologie
COUNTY								
GR.008.40.622.V003.R	700x40 (40-622)	120	Skládací	545	DYNAMIC:SILICA4	70	Černá	TC / R:Shield
GR.008.50.584.V003.R	650x50 (50-584)	120	Skládací	675	DYNAMIC:SILICA4	70	Černá	TC / R: Shield
GR.008.40.622.V004.R	700x40 (40-622)	120	Skládací	565	DYNAMIC:SILICA4	70	hnědá	TC / R: Shield
GR.008.50.584.V004.R	650x50 (50-584)	120	Skládací	665	DYNAMIC:SILICA4	70	hnědá	TC / R: Shield
GR.008.35.622.V001.R	700x35 (35-622)	60	Skládací	480	DYNAMIC:AT	TBA	Černá	TR / R:Shield
GR.008.40.622.V001.R	700x40 (40-622)	60	Skládací	550	DYNAMIC:AT	TBA	Černá	TR / R: Shield
GR.008.50.584.V001.R	650x50 (50-584)	60	Skládací	675	DYNAMIC:AT	TBA	Černá	TR / R: Shield

CONNECTOR								
GR.009.35.622.V003.R	700x35 (35-622)	120	Skládací	460	DYNAMIC:SILICA4	58	Černá	TC / R:Shield
GR.009.40.622.V003.R	700x40 (40-622)	120	Skládací	515	DYNAMIC:SILICA4	58	Černá	TC / R:Shield
GR.009.50.622.V003.R	700x50 (50-622)	120	Skládací	650	DYNAMIC:SILICA4	58	Černá	TC / R:Shield
GR.009.50.584.V003.R	650x50 (50-584)	120	Skládací	620	DYNAMIC:SILICA4	58	Černá	TC / R:Shield
GR.009.35.622.V004.R	700x35 (35-622)	120	Skládací	465	DYNAMIC:SILICA4	58	hnědá	TC / R:Shield

kód produktu	rozměr pláště	plášť	patka	hmotnost (v gramech)	směs	max. tlak (v PSI)	barva	technologie
CONNECTOR cont.								
GR.009.40.622.V004.R	700x40 (40-622)	120	Skládací	550	DYNAMIC:SILICA4	58	hnědá	TC / R:Shield
GR.009.50.622.V004.R	700x50 (50-622)	120	Skládací	660	DYNAMIC:SILICA4	58	hnědá	TC / R:Shield
GR.009.50.584.V004.R	650x50 (50-584))	120	Skládací	630	DYNAMIC:SILICA4	58	hnědá	TC / R:Shield
GR.009.35.622.V001.R	700x35 (35-622)	60	Skládací	460	DYNAMIC:AT	TBA	Černá	TR / R:Shield
GR.009.40.622.V001.R	700x40 (40-622)	60	Skládací	TBA	DYNAMIC:AT	TBA	Černá	TR / R:Shield
GR.009.45.622.V001.R	700x45 (45-622)	60	Skládací	625	DYNAMIC:AT	TBA	Černá	TR / R:Shield
GR.009.50.622.V001.R	700x50 (50-622)	60	Skládací	665	DYNAMIC:AT	TBA	Černá	TR / R:Shield
GR.009.50.584.V001.R	650x50 (50-584)	60	Skládací	625	DYNAMIC:AT	TBA	Černá	TR / R:Shield
PEAK (All-Terrain)								
GR.001.40.622.V003.R	700x40 (40-622)	120	Skládací	545	DYNAMIC:SILICA4	58	Černá	TC / R:Shield
GR.001.40.622.V004.R	700x40 (40-622)	120	Skládací	550	DYNAMIC:SILICA4	58	hnědá	TC / R:Shield
GR.001.45.622.V004.R	700x45 (45-622)	120	Skládací	640	DYNAMIC:SILICA4	TBA	hnědá	TC / R:Shield

kód produktu	rozměr pláště	plášť	patka	hmotnost (v gramech)	směs	max. tlak (v PSI)	barva	technologie
PEAK (All-Terrain) Cont.								
GR.001.35.622.V001.R	700x35 (35-622)	60	Skládací	485	DYNAMIC:AT	TBA	Černá	TR/R:Shield
GR.001.40.622.V001.R	700x40 (40-622)	60	Skládací	550	DYNAMIC:AT	TBA	Černá	TR/R:Shield
GR.001.45.622.V001.R	700x45 (45-622)	60	Skládací	645	DYNAMIC:AT	TBA	Černá	TR/R:Shield

MOUNTAIN

kód produktu	rozměr pláště	plášť	patka	hmotnost (v gramech)	směs	max. tlak (v PSI)	barva	technologie
PEAK SL								
GR.019.57.622.V002.R	29x2,25 (57-622)	60	Skládací	740	DYNAMIC:A/T	58	Černá	TR
GR.019.61.622.V002.R	29x2,4 (61-622)	60	Skládací	775	DYNAMIC:A/T	58	Černá	TR
GR.019.57.622.V003.R	29x2,25 (57-622)	120	Skládací	680	DYNAMIC:A/T	TBA	Černá	TC / M:Wall
GR.019.61.622.V003.R	29x2,4 (61-622)	120	Skládací	710	DYNAMIC:A/T	58	Černá	TC / M:Wall
GR.019.57.622.V006.R	29x2,25 (57-622)	120	Skládací	685	DYNAMIC:A/T	58	hnědá	TC / M:Wall
GR.019.61.622.V006.R	29x2,4 (61-622)	120	Skládací	715	DYNAMIC:A/T	TBA	hnědá	TC / M:Wall

kód produktu	rozměr pláště	plášť	patka	hmotnost (v gramech)	směs	max. tlak (v PSI)	barva	technologie
PEAK								
GR.001.57.584.V002.R	27,5x2,25 (57-584)	60	Skládací	700	DYNAMIC: A/T	58	Černá	TR
GR.001.57.622.V002.R	29x2,25 (57-622)	60	Skládací	740	DYNAMIC: A/T	58	Černá	TR
GR.001.61.622.V002.R	29x2,4 (61-622)	60	Skládací	765	DYNAMIC: A/T	TBA	Černá	TR
GR.001.57.584.V003.R	27,5x2,25 (57-584)	120	Skládací	690	DYNAMIC: A/T	58	Černá	TC / M:Wall
GR.001.57.622.V003.R	29x2,25 (57-622)	120	Skládací	690	DYNAMIC: A/T	58	Černá	TC / M:Wall
GR.001.61.622.V003.R	29x2,4 (61-622)	120	Skládací	700	DYNAMIC: A/T	TBA	Černá	TC / M:Wall
GR.001.57.584.V006.R	27,5x2,25 (57-584)	120	Skládací	655	DYNAMIC: A/T	58	hnědá	TC / M:Wall
GR.001.57.622.V006.R	29x2,25 (57-622)	120	Skládací	740	DYNAMIC: A/T	58	hnědá	TC / M:Wall
GR.001.61.622.V006.R	29x2,4 (61-622)	120	Skládací	7	DYNAMIC: A/T	TBA	hnědá	TC / M:Wall



kód produktu	rozměr pláště	plášť	patka	hmotnost (g)	směs	max. tlak (v PSI)	barva	technologie
ESCAPE								
GR.004.60.584.V002.R	27,5x2,35 (60-584)	60	Skládací	830	DYNAMIC:R/T	58	Černá	TR
GR.004.66.584.V002.R	27,5x2,6 (66-584)	60	Skládací	1010	DYNAMIC:R/T	58	Černá	TR
GR.004.60.622.V002.R	29x2,35 (60-622)	60	Skládací	895	DYNAMIC:R/T	58	Černá	TR
GR.004.60.584.V003.R	27,5x2,35 (60-584)	120	Skládací	770	DYNAMIC:R/T	58	Černá	TC/M:Wall
GR.004.66.584.V003.R	27,5x2,6 (66-584)	120	Skládací	955	DYNAMIC:R/T	58	Černá	TC/M:Wall
GR.004.60.622.V003.R	29x2,35 (60-622)	120	Skládací	810	DYNAMIC:R/T	58	Černá	TC/M:Wall
GR.004.60.584.V006.R	27,5x2,35 (60-584)	120	Skládací	780	DYNAMIC:R/T	58	hnědá	TC/M:Wall

kód produktu	rozměr pláště	plášť	patka	hmotnost (g)	směs	max. tlak (v PSI)	barva	technologie
NEWTON MTF								
GR.015.64.584.V002.R	27,5x2,5 (64-584)	60TPI	Bezdušová	1065	DYNAMIC:Trail ²	50	Černá	TC/Armor
GR.015.64.622.V002.R	29x2,5 (64-584)	60TPI	Bezdušová	1130	DYNAMIC:Trail ²	50	Černá	TC/Armor
GR.015.64.584.V004.R	27,5x2,5 (64-584)	2x120TPI	Bezdušová	1205	DYNAMIC:Grip ^{3S}	50	Černá	TC/EN:Wall
GR.015.64.622.V004.R	29x2,5 (64-584)	2x120TPI	Bezdušová	1280	DYNAMIC:Grip ^{3S}	40	Černá	TC/EN:Wall
GR.015.64.584.V005.R	27,5x2,5 (64-584)	2x60TPI	Bezdušová	1330	DYNAMIC:Grip ^{3S}	40	Černá	TC/DH:Wall
GR.015.64.622.V005.R	29x2,5 (64-584)	2x60TPI	Bezdušová	1410	DYNAMIC:Grip ^{3S}	40	Černá	TC/DH:Wall

kód produktu	rozměr pláště	plášť	patka	hmotnost (g)	směs	max. tlak (v PSI)	barva	technologie
NEWTON MTR								
GR.014.61.584.V002.R	27,5x2,4 (61-584)	60TPI	Bezdušová	970	DYNAMIC:Trail ²	50	Černá	TC/Armor
GR.014.66.584.V002.R	27,5x2,6 (66-584)	60TPI	Bezdušová	1150	DYNAMIC:Trail ²	50	Černá	TC/Armor
GR.014.61.622.V002.R	29x2,4 (61-622)	60TPI	Bezdušová	1020	DYNAMIC:Trail ²	50	Černá	TC/Armor
GR.014.61.584.V004.R	27,5x2,4 (61-584)	2x120TPI	Bezdušová	1070	DYNAMIC:Grip ³	50	Černá	TC/EN:Wall
GR.014.66.584.V004.R	27,5x2,6 (66-584)	2x120TP	Bezdušová	1180	DYNAMIC:Grip ³	50	Černá	TC/EN:Wall
GR.014.61.622.V004.R	29x2,4 (61-622)	2x120TP	Bezdušová	1130	DYNAMIC:Grip ³	50	Černá	TC/EN:Wall
GR.014.61.584.V005.R	27,5x2,4 (61-584)	2x60TPI	Bezdušová	1190	DYNAMIC:Grip ³	50	Černá	TC/DH:Wall
GR.014.66.584.V005.R	27,5x2,6 (66-584)	2x60TPI	Bezdušová	1310	DYNAMIC:Grip ³	50	Černá	TC/DH:Wall
GR.014.61.622.V005.R	29x2,4 (61-622)	2x60TPI	Bezdušová	1260	DYNAMIC:Grip ³	50	Černá	TC/DH:Wall



TUBE TYPE TIRE & RIM FITMENT

-  Kompatibilita pláště a duše s ráfky
-  Optimální vnitřní šířka ráfku

Typ pláště Clincher velikost pneumatiky (mm)		Crotchet (C) vnitřní šířka ráfku v milimetrech																							
		13	14	15	16	17	18	19	20	21	22	23	24	25	26	27	28	29	30	31	32	33	34	35	
ROAD	25-622 700x25	Yellow	Yellow	Yellow	Yellow	Yellow	Yellow	Blue	Yellow	Yellow	Yellow	Grey	Grey	Grey	Grey	Grey	Grey	Grey	Grey	Grey	Grey	Grey	Grey	Grey	
	28-622 700x28	Yellow	Yellow	Yellow	Yellow	Yellow	Yellow	Blue	Yellow	Yellow	Yellow	Yellow	Yellow	Grey	Grey	Grey	Grey	Grey	Grey	Grey	Grey	Grey	Grey	Grey	
	30-622 700x30	Grey	Grey	Yellow	Yellow	Yellow	Yellow	Yellow	Yellow	Blue	Yellow	Yellow	Yellow	Yellow	Grey	Grey	Grey	Grey	Grey	Grey	Grey	Grey	Grey	Grey	
	32-622 700x32	Grey	Grey	Yellow	Yellow	Yellow	Yellow	Yellow	Yellow	Blue	Yellow	Yellow	Yellow	Yellow	Yellow	Grey	Grey	Grey	Grey	Grey	Grey	Grey	Grey	Grey	

Typ pláště Clincher velikost pneumatiky (mm)		Crotchet (C) vnitřní šířka ráfku v milimetrech																					
		16	17	18	19	20	21	22	23	24	25	26	27	28	29	30	31	32	33	34	35	36	37
TRANSIT	35-622 700x35	Yellow	Yellow	Yellow	Yellow	Yellow	Blue	Yellow	Yellow	Yellow	Yellow	Yellow	Yellow	Grey	Grey	Grey	Grey	Grey	Grey	Grey	Grey	Grey	Grey
	40-622 700x40	Grey	Grey	Yellow	Yellow	Yellow	Yellow	Blue	Yellow	Yellow	Yellow	Yellow	Yellow	Yellow	Yellow	Grey	Grey	Grey	Grey	Grey	Grey	Grey	Grey
	50-622 700x50	Grey	Grey	Grey	Yellow	Yellow	Yellow	Yellow	Yellow	Blue	Yellow	Yellow	Yellow	Yellow	Yellow	Yellow	Yellow	Yellow	Yellow	Yellow	Grey	Grey	Grey
	50-584 27.5x2.0	Grey	Grey	Grey	Yellow	Yellow	Yellow	Yellow	Yellow	Blue	Yellow	Yellow	Yellow	Yellow	Yellow	Yellow	Yellow	Yellow	Yellow	Yellow	Grey	Grey	Grey
	66-584 27.5x2.6	Grey	Grey	Grey	Grey	Grey	Grey	Grey	Grey	Grey	Yellow	Yellow	Yellow	Yellow	Yellow	Yellow	Yellow	Yellow	Yellow	Yellow	Blue	Yellow	Yellow



VYBER SI TEN NEJVHODNĚJŠÍ PLÁŠŤ

	MODEL / TERRAIN	COMPETITION	ALL-ROUND ROAD	SPORTIVE	COMMUTE	GRAVEL	XC / TRAIL	ENDURO / DH
ROAD	EAGLE F1 SUPERSPORT R	●						
	EAGLE F1 R	●	●					
	VECTOR 4SEASONS	●	●	●				
	EAGLE		●	●				
	VECTOR SPORT		●	●				
	EAGLE SPORT		●	●				
ALL-TERRAIN	COUNTY				●	●		
	CONNECTOR					●	●	
	PEAK					●	●	
MOUNTAIN	PEAK					●	●	
	ESCAPE						●	
	NEWTON MTF						●	●
	NEWTON						●	●

SPECIFIKACE

Všechny uvedené hmotnosti jsou $\pm 7\%$. Změna specifikací vyhrazena. Velikost pláště je založena na měření nejširšího bodu nafouknutého pláště při maximálním tlaku na palec po 24 hodinách.

BEZPEČNOST PLÁŠTĚ

- Konkrétní informace o pláštích získáte u svého prodejce.
- Musí být zachována průchodnost pláště vidlicí/zadní stavbou. Pečlivě si prohlédněte pláště, zda mají dostatečnou vůli.
- Při montáži plášťů nebo duší vždy používejte ochranné brýle.
- Ujistěte se, že označení velikosti duše odpovídá velikosti pláště.
- Před huštěním plášťů zkontrolujte jejich stav. Zkontrolujte, zda se nevyskytují závažné problémy, jako je suchá hniloba, opotřebení běhounu a bočnic.
- Plášť používejte pouze v určeném terénu, na vhodném jízdním kole a vždy dodržujte bezpečnost.
- Před každou jízdou zkontrolujte tlak v pláštích
- Před každou jízdou zkontrolujte, zda jsou patky plášťů zcela a rovnoměrně usazeny kolem ráfků.
- Pláště neprořezávejte ani neupravujte.
- Neskladujte pláště delší dobu na přímém slunečním světle.
- Pláště typu Tube Clincher používejte pouze na ráfcích typu Crotchet (C) nebo Tubeless Crotchet (TC).
- Směrnice ETRTO omezují maximální tlak v pneumatikách na 72,5 psi / 5 barů pro ráfky typu Tubeless Straight Sidewall (TSS) alias "Hookless".
- Vzhledem k různým výrobním metodám používaným při výrobě karbonových ráfků typu clincher může dojít k poškození patky nebo bočnice pláště ostrým nebo nehladkým okrajem ráfku. Před montáží se doporučuje zajistit, aby měl ráfek hladký okraj, bez ostrých hran, s hladkým povrchem, aby nedošlo k poškození pláště. Další informace získáte u svého prodejce.



www.goodyearbike.com
goodyearbike

Rubber Kinetics Corp je oficiálním licencovaným partnerem společnosti The Goodyear
Tire & Rubber Company.
Copyright 2020 The Goodyear Tire & Rubber Company

Výhradní dovozce a distributor pro ČR a SR:

LEVELSPORTKONCEPT s.r.o.
Areál Nord Park, budova 09C
K Bílému vrchu 2978/5
193 00 Praha 9 - Horní Počernice
www.levelsportkoncept.cz
E: info@levelsportkoncept.cz
T: +420 284 840 310